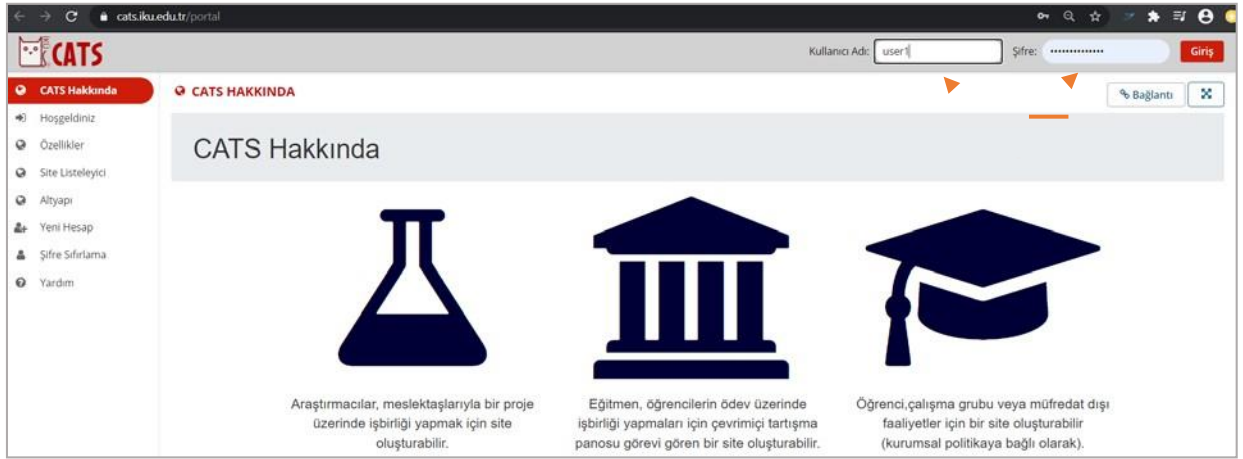


T.C. İSTANBUL KÜLTÜR ÜNİVERSİTESİ
LİSANSÜSTÜ EĞİTİM ENSTİTÜSÜ TARAFINDAN İKÜ-CATS UZAKTAN EĞİTİM PORTALINDA
GERÇEKLEŞTİRİLECEK OLAN ÇEVİRİMİÇİ YAZILI VE/VEYA MÜLAKAT BİLİMSSEL
DEĞERLENDİRME SINAVLARINA KATILMAK İÇİN İZLENMESİ GEREKEN PROSEDÜR

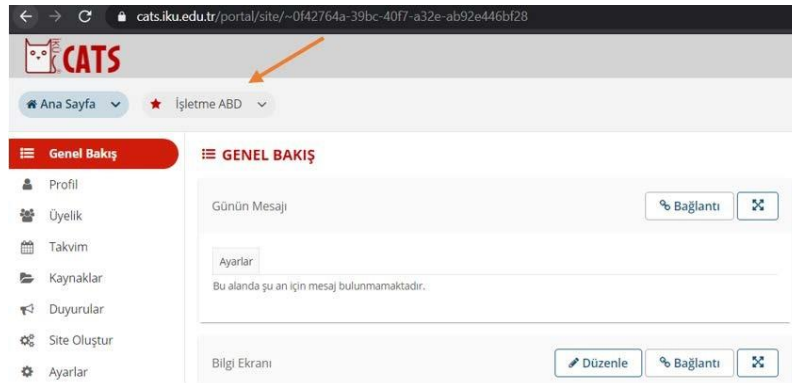
Çevrimiçi Yazılı ve/veya Mülakat Bilimsel Değerlendirme Sınavlarına Üniversitemizin İKÜ-CATS platformu üzerinden gerçekleştirilecektir. Bu değerlendirmelere katılabilmek için izlenmesi gereken prosedür aşağıdaki şekilde olacaktır.

1. İKÜ-CATS platformuna <https://cats.iku.edu.tr> adresli sayfadan kullanıcı adı ve şifreniz ile giriş yapınız.
(Yüksek Lisans ve Doktora programlarımıza başvuran öğrenci adaylarımız, başvuru sırasında gönderilen **öğrenci numarası** ve **şifreleri** ile CATS platformuna giriş yapacaklardır.)

Kullanıcı Adı: Öğrenci Numarası (Örneğin
2000001111) Şifre :*****



2. Platforma giriş yaptığınızda sayfanın üst kısmında başvurduğunuz lisansüstü programın bağlı olduğu Anabilim/Anasanat Dalının (ABD/ASD) isminin yazdığı sekme görülecektir (Örneğin **İşletme ABD**). Bu sekmeye tıklayınız.



Başvurduğunuz Anabilim/Anasanat Dalının sekmesine giriş yaptıktan sonra:

A- Yazılı Sınavına **Kısa Sınav ve Testler** Aracıyla Katılmak için:

İlgili Anabilim/Anasanat Dalı tarafından size yapılan duyuruda süreli bir sınav alacağınız belirtildiyse;

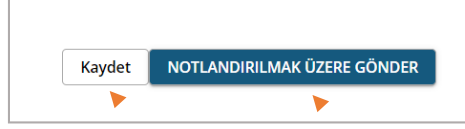
- 1- Sayfanın sol tarafında **Kısa Sınav ve Testler** aracına tıklayarak sınav alanına gidiniz. Sınav erişim zamanınız geldiğinde **Bir sınav seç** başlığı altında girmeniz gereken sınavın adını link şeklinde görüntüleyebilirsiniz. Başvurduğunuz programın sınavına tıklayarak sınavı giriş yapınız.

The screenshot shows the CATS portal interface. The left sidebar contains navigation options: Genel Bakış, Duyurular, Kaynaklar, Kısa Sınav ve Testler (highlighted), Sohbet, Site Bilgisi, Meetings, Mesajlar, and Yardım. The main content area is titled 'KISA SINAV VE TESTLER' and 'Sınavlar'. Under the heading 'Bir sınav seç.', there is a message: 'Aşağıda listelenmiş sınavlara şu anda başlayabilirsiniz. Başlamak için sınav başlığına tıklayın.' Below this, there is a link 'Sayfa başına menü değerlendirmelerini göster'. A table with one row is shown: 'Başlık' | 'İşletme Tezli Yüksek Lisans - Sınav'. Below the table, it says 'Gösterilen sayfa 1/1'. At the bottom, there is a section 'Tamamlanmış Sınavlar' with the message 'Henüz herhangi bir sınav tamamlamadınız.'

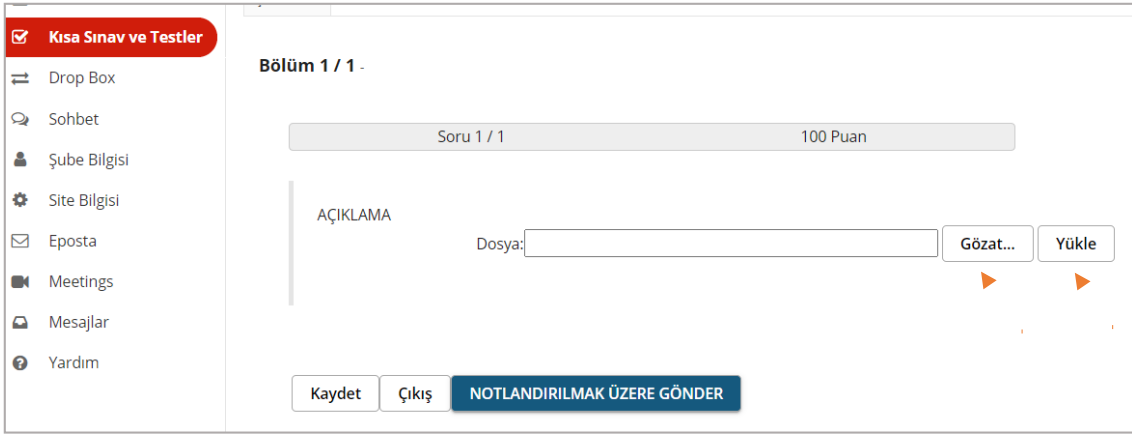
3. "SINAVA BAŞLA"ya tıkladıktan sonra soruları cevaplamaya başlayabilirsiniz.

The screenshot shows the CATS portal interface. The left sidebar is the same as in the previous screenshot. The main content area is titled 'KISA SINAV VE TESTLER' and 'Sınava Başla'. Below this, there is a message: 'İşletme Tezli Yüksek Lisans - Sınav' // İşletme ABD. Below this, there is a message: 'Bu sınav için tarih kısıtlaması bulunmamaktadır. Süre sınırlaması yoktur. Bu sınavı sınırsız sayıda yapabilirsiniz. Çoklu gönderim izni olduğu takdirde önceki denemelerin cevapları, sonraki denemelerde belirlenen değerlendirme baz alınarak belirlenecektir.' At the bottom, there are two buttons: 'SINAVA BAŞLA' (highlighted) and 'İptal'.

4. Her sorunun sonunda, cevaplarınızın kaydolması için “Kaydet” butonuna tıklayınız. Ardından, bir sonraki soruya geçiniz ve bunu her soru sonunda uygulayınız. Cevapladığınız son sorunun ardından “NOTLANDIRILMAK ÜZERE GÖNDER” e tıklayarak sınavınızı tamamlayınız. Aksi takdirde cevaplarınız kaydedilmeyecek ve notlandırılmayacaktır.



5. **Dosya Yükleme** tipindeki sorular için hazırladığınız cevap dosyasını “Gözet” yardımı ile seçerek “Yükle” ye tıklayarak sisteme yükledikten sonra bir sonraki soruya “Kaydet” butonuna tıklayarak geçiniz. Cevapladığınız son sorunun ardından “NOTLANDIRILMAK ÜZERE GÖNDER” e tıklayarak sınavınızı tamamlayınız. Aksi takdirde cevaplarınız kaydedilmeyecek ve notlandırılmayacaktır.

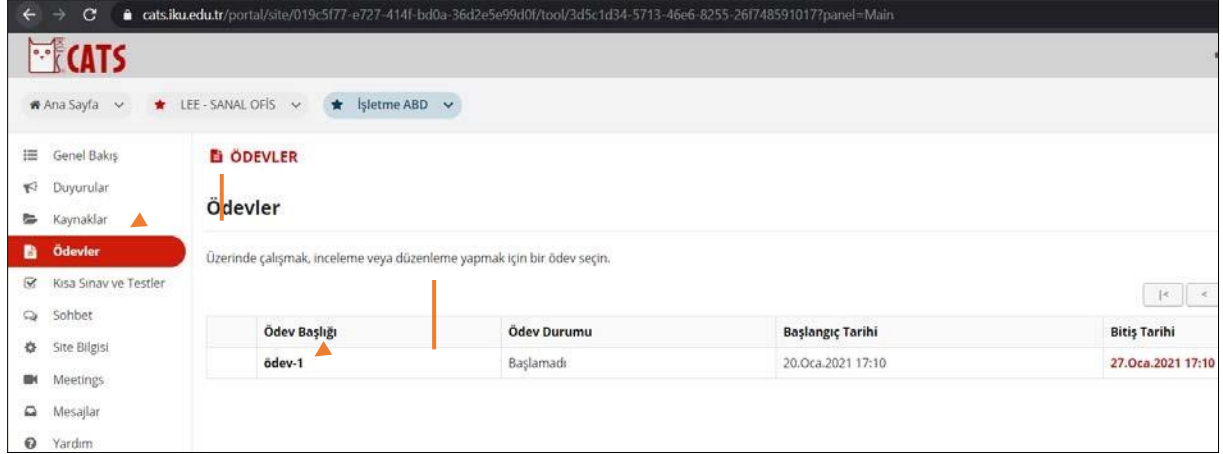


B- Yazılı Sınavına Ödevler Aracıyla Katılmak için:

İlgili Anabilim/Anasanat Dalı tarafından size yapılan duyuruda süreli bir ödev alacağınız belirtildiyse;

Giriş yaptığınız sayfa aşağıdaki şekilde görüntülenecektir. İlgili Anabilim/Anasanat Dalı tarafından size yapılan duyuruda süreli bir ödev alacağınız belirtildiyse;

- 1- Sayfanın sol tarafında **Ödevler** aracına tıklayarak ödev alanına gidiniz. Yapmanız istenen ödevde tıklayarak ödeve-sınava giriş yapınız.



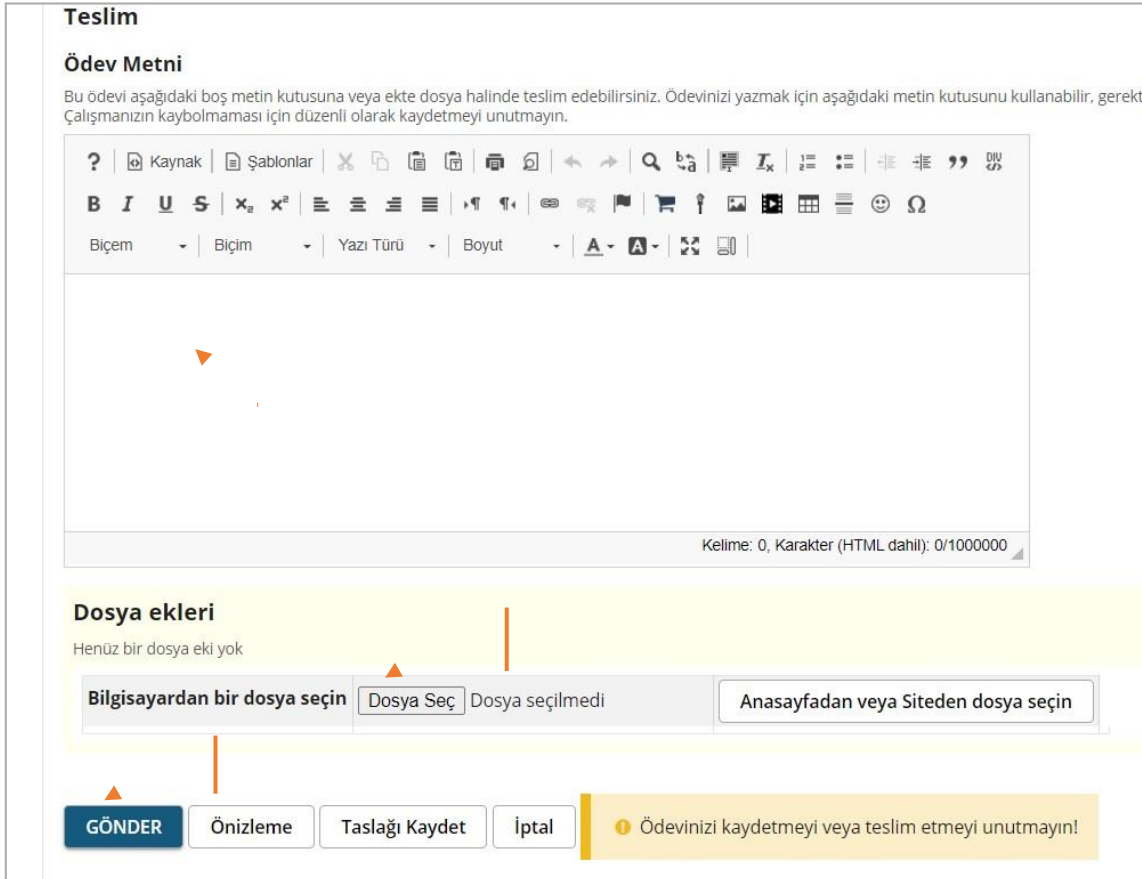
ÖDEVLER

Ödevler

Üzerinde çalışmak, inceleme veya düzenleme yapmak için bir ödev seçin.

Ödev Başlığı	Ödev Durumu	Başlangıç Tarihi	Bitiş Tarihi
ödev-1	Başlamadı	20.Oca.2021 17:10	27.Oca.2021 17:10

- 2- Ödev olarak yükleyeceğiniz dosyayı sisteme yükleyerek veya isteniyorsa text alanına yazarak ödevi gönderiniz.



Teslim

Ödev Metni

Bu ödevi aşağıdaki boş metin kutusuna veya ekte dosya halinde teslim edebilirsiniz. Ödevinizi yazmak için aşağıdaki metin kutusunu kullanabilir, gerektiğinde çalışmanızın kaybolmaması için düzenli olarak kaydetmeyi unutmayın.

Kelime: 0, Karakter (HTML dahil): 0/1000000

Dosya ekleri

Henüz bir dosya eki yok

Bilgisayardan bir dosya seçin Dosya Seç Dosya seçilmedi Anasayfadan veya Siteden dosya seçin

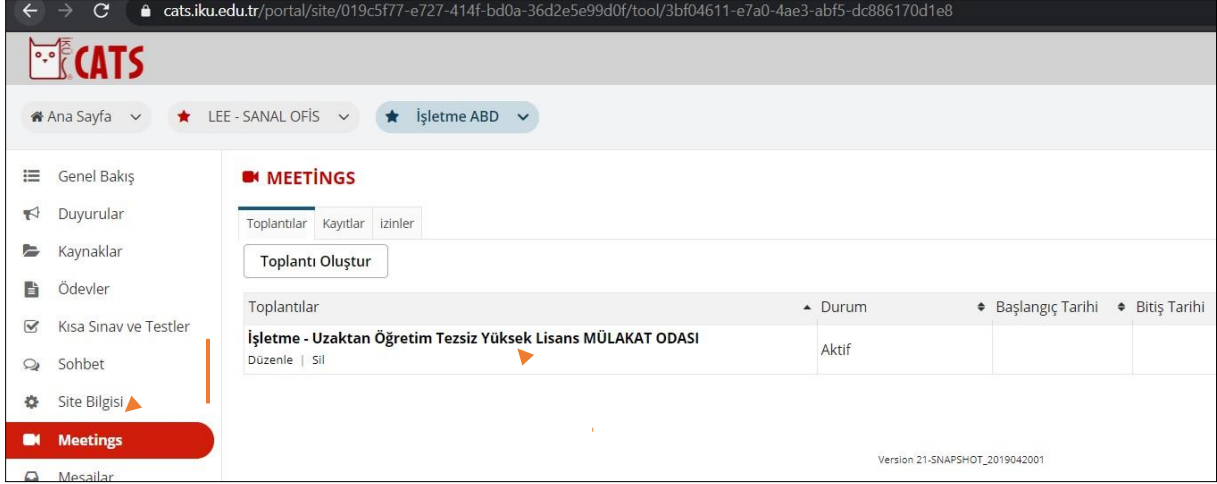
GÖNDER Önizleme Taslağı Kaydet İptal

Ödevinizi kaydetmeyi veya teslim etmeyi unutmayın!

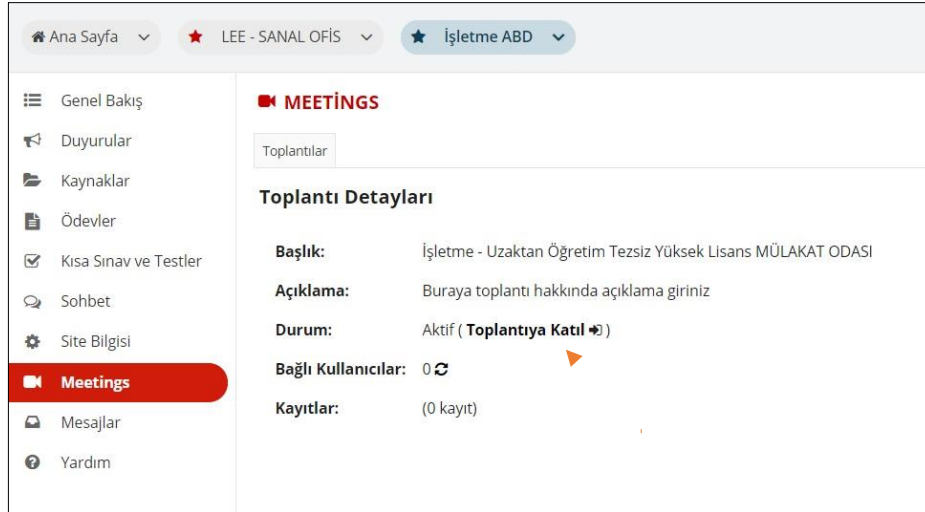
C. Mülakata **Meetings** Aracıyla Katılmak için:

Giriş yaptığınız sayfa aşağıdaki şekilde görüntülenecektir. İlgili **Anabilim/Anasanat** Dalı tarafından size yapılan duyuruda ilan edilen tarih ve saatte çevrimiçi mülakata katılmak için;

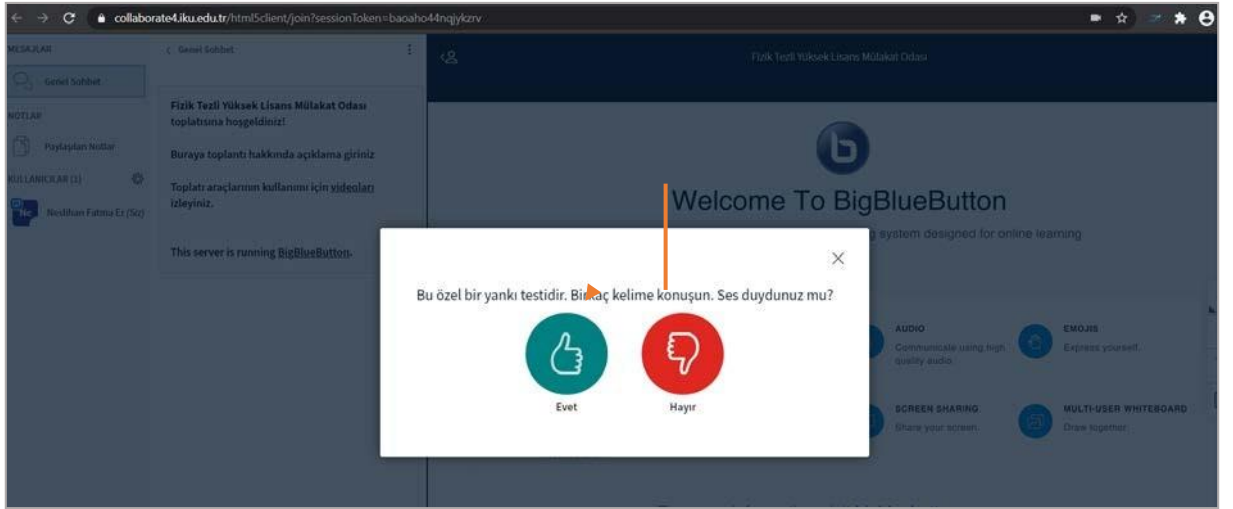
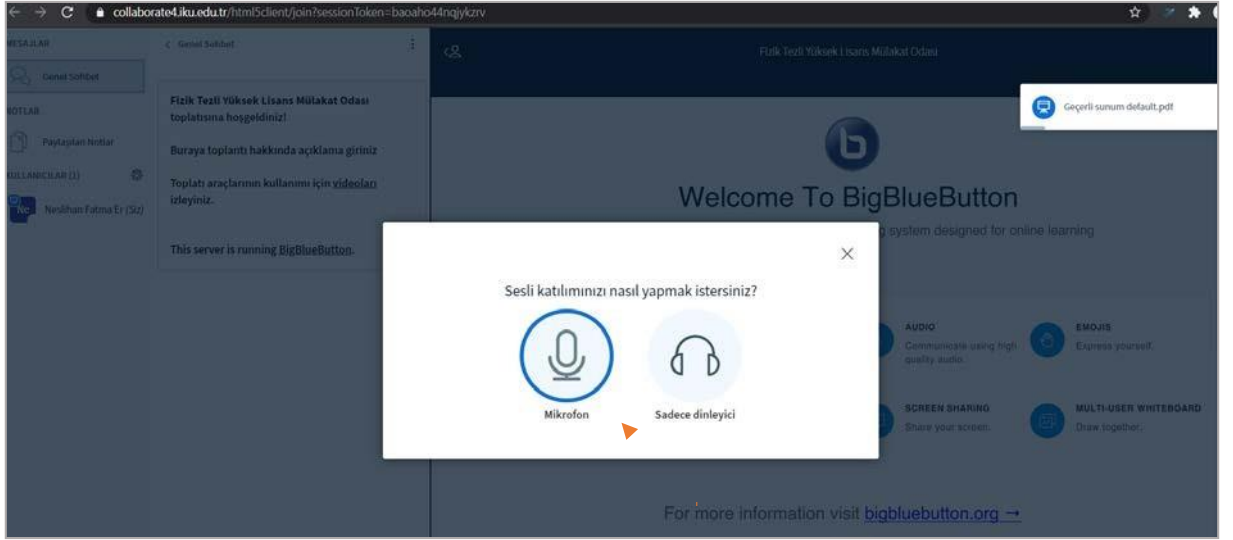
- 1- Sayfanın sol tarafında **Meetings** aracına tıklayarak ilgili alana gidiniz. Başvurduğunuz programın Mülakat Odasının adına tıklayarak mülakat odasına aşağıdaki adımları takip ederek giriş yapınız.



The screenshot shows the CATS Meetings interface. The top navigation bar includes the CATS logo, a home button, and dropdown menus for 'Ana Sayfa', 'LEE - SANAL OFİS', and 'İşletme ABD'. The left sidebar contains a menu with options: Genel Bakış, Duyurular, Kaynaklar, Ödevler, Kısa Sınav ve Testler, Sohbet, Site Bilgisi, Meetings (highlighted), and Mesajlar. The main content area is titled 'MEETINGS' and has tabs for 'Toplantılar', 'Kayıtlar', and 'İzinler'. A 'Toplantı Oluştur' button is visible. Below it is a table with columns: Toplantılar, Durum, Başlangıç Tarihi, and Bitiş Tarihi. The table contains one entry: 'İşletme - Uzaktan Öğretim Tezsiz Yüksek Lisans MÜLAKAT ODASI' with status 'Aktif'. A 'Düzenle | Sil' link is present below the entry. The version number 'Version 21-SNAPSHOT_2019042001' is displayed at the bottom right.



The screenshot shows the CATS Meetings interface with the 'Toplantılar' tab selected. The main content area is titled 'MEETINGS' and has a 'Toplantılar' tab. Below it is the 'Toplantı Detayları' section. The details are as follows: 'Başlık: İşletme - Uzaktan Öğretim Tezsiz Yüksek Lisans MÜLAKAT ODASI', 'Açıklama: Buraya toplantı hakkında açıklama giriniz', 'Durum: Aktif (Toplantıya Katıl)', 'Bağlı Kullanıcılar: 0', and 'Kayıtlar: (0 kayıt)'. The left sidebar is the same as in the previous screenshot, with 'Meetings' highlighted.



Başvuru yaptığınız lisansüstü programlara ait <https://enstitu.iku.edu.tr/tr/ogrenci/basvuru-kosullari> linkinde ilan edilen tarih ve saatlerde çevrimiçi Yazılı ve/veya Mülakat Bilimsel Değerlendirme Sınavlarına katılmak için izlemeniz gereken prosedürler yukarıda açıklandığı şekilde olacaktır.

ÖNEMLİ NOT: Sınavlara zamanında katılıp yukarıda belirtilen tüm adımlarla birlikte değerlendirme prosedürleriyle ilgili yapılan tüm açıklama ve duyuruları takip etmek öğrencilerimizin sorumluluğundadır.